

# KÖNNYEN ÉRTHETŐ TÁJÉKOZTATÓ A VÁLASZTÁSHOZ ÉS NÉPSZAVAZÁSHOZ

## Ismertető

Négy évenként országgyűlési választások vannak Magyarországon. Ez azt jelenti, hogy a korábbi országgyűlési képviselők helyett újakat választunk.

Ez egy lehetőség, hogy mi, választópolgárok, olyan képviselőket válasszunk, akik a mi érdekeinket képviselik a Magyar Országgyűlésben, ahol az országot érintő legfontosabb ügyekben döntenek.

Azon a napon, amikor az **országgyűlési választások** vannak, több kérdésben **népszavazás is lesz**. Ez azt jelenti, hogy fontos kérdésekben igen vagy nem jelölésével kifejezhetjük véleményünket.

Ha sokan döntenek egyféleképpen, ez az Országgyűlést arra kötelezi, hogy azt tegye, amit a választópolgárok többsége szeretne.

## Mikor lesz a szavazás?



**2022. április 3-án, vasárnap.**

**Reggel 6 órától este 7 óráig lehet szavazni.**

## Mire lehet szavazni?

A szavazás arról szól, hogy kik legyenek a Magyar Országgyűlés képviselői. Egyúttal népszavazási kérdésekről is lehet dönteni.

Amikor elmegyünk szavazni, **három szavazólapot kapunk**.

## Az egyik szavazólapon egyéni képviselőt választunk.

Itt személyek közül lehet választani.

Ezen a szavazólapon olyan emberek vannak, akik országgyűlési képviselők szeretnének lenni. A képviselőkről az interneten olvashat bővebben. Ezt kell beírni: [www.valasztas.hu](http://www.valasztas.hu)

Akire a legtöbb szavaznak, az lesz a képviselő.

Őn, mint minden választópolgár, egy személyt választhat ki.

## A másik szavazólapon pártlisták közül lehet választani.

Ezen pártok nevei szerepelnek. Ha sokan szavaznak egy pártlistára, onnan sokan lesznek képviselők.

Őn, mint minden választópolgár, egy pártot választhat ki.

Magyarországon élnek nemzetiséghez tartozó emberek is. Ők vagy bolgárok, vagy görögök, vagy horvátok, vagy lengyelek, vagy németek, vagy örmények, vagy romák, vagy románok, vagy ruszinok, vagy szerbek, vagy szlovákok, vagy szlovének vagy ukránok. A nemzetiségi emberek magyar állampolgárok.

A nemzetiségi emberek eldönthetik, hogy pártlistára, vagy nemzetiségük listájára szavaznak. Ha Ön egy nemzetiséghez tartozik, akkor azt, hogy pártlistára, vagy nemzetiségi listájára szavaz, előre el kell döntenie. Aki nem dönt, az pártlistára szavazhat.

A nemzetiségi listáról olvashat az interneten. Ezt kell beírni: [www.valasztas.hu/gyakran-ismetelt-kerdesek](http://www.valasztas.hu/gyakran-ismetelt-kerdesek)

## A harmadik szavazólapon népszavazási ügyekben dönthet.

A kérdések a következők:

1. Támogatja-e Ön, hogy kiskorú gyermekeknek köznevelési intézményben a szülő hozzájárulása nélkül szexuális irányultságokat bemutató foglalkozást tartsanak?
2. Támogatja-e Ön, hogy kiskorú gyermekek számára nemi átalakító kezeléseket népszerűsítsenek?
3. Támogatja-e Ön, hogy kiskorú gyermekeknek fejlődésüket befolyásoló szexuális médiatartalmakat korlátozás nélkül mutassanak be?
4. Támogatja-e Ön, hogy kiskorú gyermekeknek a nem megváltoztatását bemutató médiatartalmakat jelenítsenek meg?

A kérdésekre igennel, vagy nemmel lehet szavazni, aszerint, hogy a feltett kérdésben Ön mit tart helyesnek.

## Hol lehet szavazni?

Egy levelet kapunk arról, hogy hol szavazhatunk.

Ezt a levelet ÉRTEŚÍTŐnek hívják. Ha Ön nem kapott ilyen levelet, akkor azt jelezze a települése jegyzőjének.

Ezt a levelet jól rakja el, vagy írja fel, hogy hova kell menni szavazni!


## Mit kell vinni a szavazásra?

Lakcímkártyát és személyi igazolványt kell vinni.

A személyi igazolvány helyett vihet más fényképes okmányt is.

A lakcímkártya és útlevél is jó.

Lakcímkártya és jogosítvány is megfelel.



A régi, papíralapú személyi igazolvány is jó. A régi, papíralapú személyi igazolvány lakcímkártya nélkül is érvényes.

## Fontos, hogy az iratai érvényesek legyenek.

Ha nem érvényesek az iratai, a járási hivatalnál vagy a kormányablakban kell újat csináltatni a választást megelőzően.

## Hogyan történik a szavazás?

A szavazás napján menjen el az ÉRTEŚÍTŐben megadott szavazóhelyiség címére.

Ott fog ülni a szavazatszámoló bizottság.



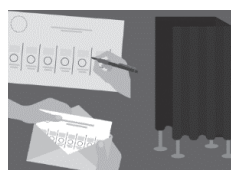
A bizottság elkéri az iratait. Kikeresik egy papíron a nevét és a lakcímét. Ezt a papírt névjegyzéknek hívják. Ha szavazni akar az országgyűlési választáson **írja alá a névjegyzéket**.

Ha a népszavazáson is részt kíván venni, akkor még egyszer alá kell írnia a névjegyzéket.

Ezután megkapja a szavazólapokat és egy borítékot.

## Ellenőrizze le, hogy a szavazólapokon van-e pecsét.

## Ha nincs pecsét, szólni kell a bizottságnak.



A szavazólapokkal és a borítékkal menjen be a függöny mögé. Azért fontos bemenni a függöny mögé, mert akkor mások nem látják, hogy mire szavaz, mit jelöl be.

A szavazólapokra **csak tollal írhat**.

A jelöltek, listák nevéhez körök tartoznak.

Kiválasztjuk azt, akit szeretnénk megszavazni.

A hozzá tartozó körbe teszünk egy X-et.

A népszavazásokhoz is van egy szavazólap. Erre a lapra annyi X-et tehet, ahány népszavazási kérdés van a lapon.

Döntse el, hogy IGEN-nel, vagy NEM-mel szeretne-e válaszolni az adott kérdésre, és tegyen oda egy X-et. Minden kérdésre külön kell válaszolni.

Ha végzett a szavazólapok kitöltésével, a szavazólapokat tegye be a borítékba. Jöjjön ki a függöny mögül.

A borítékot egy nagy dobozba dobja be. A dobozt urnának hívják. Ebben a dobozban gyűjtik a szavazatokat.

Este kinyitják az urnát, és megszámlálják, hogy melyik képviselőre, illetve pártlistára és nemzetiségi listára hányan szavaztak. Összeszámlálják azt is, hogy a népszavazási kérdésekre hányan mondtak IGEN-t és hányan NEM-et. **Ha bizonytalan a szavazás menetében, kérjen segítséget a jelen lévő bizottságtól.**

## Kérelmek

A helyi választási irodában segítenek megírni a kérelmeket.

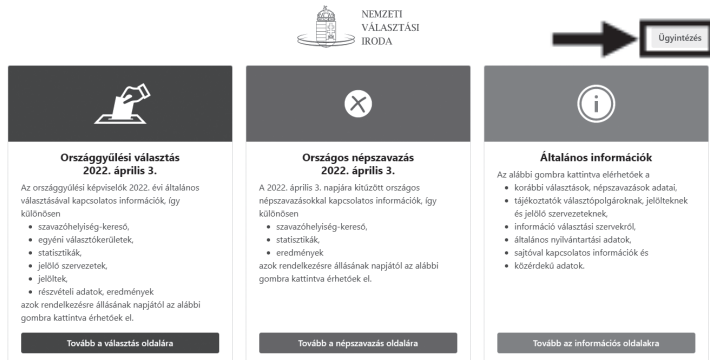
A helyi választási irodák címe és telefonszáma az interneten megtalálható.

Ezt kell beírni: <http://www.valasztas.hu/elerhetosegek>

A kérelmek letölthetők az internetről is.

Ezt kell beírni: [valasztas.hu](http://valasztas.hu)

Ott az „Ügyintézés” gombra kell kattintani.



The image shows a screenshot of the National Election Office (NEMZETI VÁLASZTÁSI IRODA) website. At the top right, there is a button labeled 'Ügyintézés' with a right-pointing arrow. Below this, there are three main content blocks:

- Országgyűlési választás 2022. április 3.**  
Az országgyűlési képviselők 2022. évi általános választásával kapcsolatos információk, így különösen:
  - szavazóhelyiség-kereső,
  - egyéni választókerületek,
  - statisztikák,
  - jelölő szervezetek,
  - jelöltek,
  - részvételi adatok, eredményekazok rendelkezésre állásának napjától az alábbi gombra kattintva érhetőek el.

**Országos népszavazás 2022. április 3.**  
A 2022. április 3. napjára kitűzött országos népszavazásokkal kapcsolatos információk, így különösen:

- szavazóhelyiség-kereső,
- statisztikák,
- eredmények

azok rendelkezésre állásának napjától az alábbi gombra kattintva érhetőek el.

**Általános információk**  
Az alábbi gombra kattintva elérhetőek a:

- korábbi választások, népszavazások adatai,
- tájékoztatók választópolgároknak, jelölteknek és jelölő szervezeteknek,
- információ választási szervezetről,
- általános nyilatvántrajzi adatok,
- sajtóval kapcsolatos információk és közérdekű adatok.

A kérelmet nem muszáj személyesen megírni.

Megírhatja olyan ember is, akinek meghatalmazást adunk.

A meghatalmazás olyan irat, amellyel más is intézheti az ügyeinket.

A kérelem személyesen is leadható a lakóhely szerinti helyi választási irodában.

A helyi választási iroda a helyi önkormányzatban van.

A kérelem postán vagy interneten is elküldhető.

A kérelmeknek a lent megadott időpontokig meg kell érkezniük.

Levelet kap arról, hogy hova mehet szavazni.

## Ha máshol szeretne szavazni

Ha máshol szeretne szavazni, át kell jelentkeznie.

Az országban bárhova átjelentkezhet.

Az átjelentkezés azt jelenti, hogy máshol szavazhat.

Az átjelentkezés nem változtatja meg a lakcímét.

Ha át akar jelentkezni, kérelmet kell írnia a helyi választási irodának.

Akkor fogadják el, ha beérkezik **2022. március 25-én, péntek délután 16 óráig.**

## Ha nem tud elmenni szavazni, mozgóurnát kérhet



Akkor is szavazhat, ha betegen fekszik, vagy letartóztatták.

Ha nem tud elmenni szavazni, akkor a bizottság megy el Önhöz.

Ketten fognak menni. Szavazólapot és mozgóurnát visznek.

A mozgóurna egy zárt doboz, amibe beledobjuk a szavazatunkat.

Mozgóurnás szavazáshoz kérelmet kell írni.

Akkor fogadják el, ha beérkezik **2022. március 30-án, szerda délután 16 óráig.**

A kérelmet még **2022. április 3-án, vasárnap déli 12 óráig** le lehet adni.

Vasárnap a szavazatszámoló bizottságnak kell elküldeni a kérelmet.

Kérjen meg valakit, aki elviszi a kérelmét.

A szavatszámoló bizottság a szavazóhelyiségben van.

## Ha külföldön szeretne szavazni



Akkor is szavazhat, ha a szavazás napján külföldön tartózkodik.

Ha külföldön szeretne szavazni, kérelmet kell írni a helyi választási irodának.

Akkor fogadják el, ha beérkezik **2022. március 25-én 16 óráig.**

Külföldön Magyarország nagykövetségein, vagy főkonzulátusain lehet szavazni.

A nagykövetségek és a főkonzulátusok olyan helyek, amelyek Magyarországot képviselik külföldön.

## Ha Ön mozgáskorlátozott és akadálymentes helyen szeretne szavazni



A mozgáskorlátozott személyeknek joguk van akadálymentes helyen szavazni.

Az akadálymentes szavazóhelyiségbe kerekesszéssel is be lehet jutni.

Ha akadálymentes helyszínen akar szavazni, kérelmet kell írni.

Akkor fogadják el, ha beérkezik **2022. március 30-án 16 óráig.**

## Ha Önnek látásproblémája van, és Braille-írást szeretne használni



Aki vak vagy gyengénlátó, az kérheti, hogy a szavazáskor Braille-írást használhasson.

Ilyenkor a szavazólap ugyanolyan, mint amit mások kapnak.

A sablon segít elolvasni a szavazólapot.

Aki Braille-írást szeretne, annak kérelmet kell írnia.

Akkor fogadják el, ha beérkezik **2022. március 25-én 16 óráig.**

## Ha nem szeretné, hogy használják a személyes adatait



Van lehetőség megtiltani, hogy mások használják a személyes adatainkat.

Ilyenkor a pártok és a jelöltek nem kapják meg a nevünket és lakcímünket.

Ehhez kérelmet kell írni a helyi választási irodának.

A választással kapcsolatos további kérdéseire a [www.valasztas.hu](http://www.valasztas.hu) honlapon találhat választ, vagy a polgármesteri hivatalban működő választási irodától kérhet részletes tájékoztatást.

**Választási Iroda**